



CONGRESO

ESTADO DE MÉXICO



INESLE

INSTITUTO
DE ESTUDIOS
LEGISLATIVOS

55. Metepec





Metepec

Datos socioeconómicos 2020

Censo de población y vivienda INEGI, 2020

Porcentaje de la población
total del Estado:

1.43%

(peso estatal)

Posición respecto al número de
habitantes:

20/125

(lugar estatal)

Población

242,307

personas

Hombres

115,997

47.9%

Mujeres

126,310

52.1%

Pirámide poblacional

85 años o más

80 - 84 años

75 - 79 años

70 - 74 años

65 - 69 años

60 - 64 años

55 - 59 años

50 - 54 años

45 - 49 años

40 - 44 años

35 - 39 años

30 - 34 años

25 - 29 años

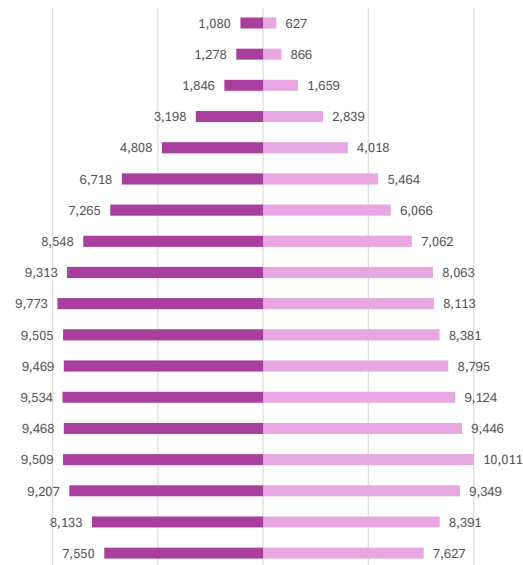
20 - 24 años

15 - 19 años

10 - 14 años

5 - 9 años

0 - 4 años



■ Mujeres ■ Hombres



CONGRESO
ESTADO DE MÉXICO

INESLE

INSTITUTO
DE ESTUDIOS
LEGISLATIVOS

Metepec

Capítulo 9000 Deuda Pública	\$-
Capítulo 8000 Participaciones y aportaciones	\$-
Capítulo 7000 Inversiones financieras	\$-
Capítulo 6000 Inversión Pública	
Capítulo 5000 Bienes Muebles	\$-
Capítulo 4000 Transferencias y asignaciones	\$-
Capítulo 3000 Servicios generales	\$-
Capítulo 2000 Materiales y suministros	\$-
Capítulo 1000 Servicios personales	

SD

Del total de egresos de la cuenta pública

Capítulo 1000
Servicios personales



Total de egresos

SD

Capítulo 9000 Deuda Pública	\$139,629.3
Capítulo 8000 Participaciones y aportaciones	\$-
Capítulo 7000 Inversiones financieras	\$-
Capítulo 6000 Inversión Pública	\$209,334.6
Capítulo 5000 Bienes Muebles	\$14,476.8
Capítulo 4000 Transferencias y asignaciones	\$346,062.3
Capítulo 3000 Servicios generales	\$599,448.5
Capítulo 2000 Materiales y suministros	\$113,795.4
Capítulo 1000 Servicios personales	\$769,839.0










35.11%

Del total de egresos de la cuenta pública







Capítulo 1000
Servicios personales







Servicios básicos de vivienda

	Viviendas que no disponen de internet	26.66%
	Viviendas que no disponen de teléfono fijo	3.53%
	Viviendas que no disponen computadora	38.76%
	Viviendas que no disponen de agua	0.41%
	Viviendas que no disponen de drenaje ni sanitario	0.69%
	Viviendas que no disponen de electricidad	0.03%
	Viviendas que no disponen de lavadora	17.66%
	Viviendas que no disponen de refrigerador	8.91%
	Viviendas con piso de tierra	0.64%

Composición Social

	Población originaria	22.16%
	Población hablante de lengua indígena	0.37%
	Población económicamente activa	51.34%
	Población con alguna limitación o discapacidad	9.93%
	Población afiliada con alguna institución de salud	72.20%
	Hogares con jefa de familia	27.61%

Rezago educativo

	Años promedio de escolaridad	12.27
	Población analfabeta	1.20%
	Población de entre 6 y 11 años que no asiste a la escuela	0.34%
	Población con educación básica incompleta	4.03%

Índice de Desarrollo Humano (IDH)

(Grado de progreso del municipio en factores sanitarios, educativos y económicos)



0.821



Subíndice de Educación (SE)

(Calidad de vida a través de la educación)

0.793

ALTO

Subíndice de Ingreso (SI)

(Obtención de recursos para gozar de una vida digna mediante el ingreso bruto Per cápita)



0.787

ALTO



Ingreso Corriente Total Per Cápita

4,548 (Promedio de ingreso que recibe una persona para subsistir)



Subíndice de Salud (SS)

(Esperanza de vida al nacer)



0.885

MUY ALTO



Índice de Rezago Social

-1.36 (Medida que agrega variables de educación, salud y vivienda en el hogar)

Grado de Rezago Social

Muy bajo





LA VIDA Y LA INTEGRIDAD



Feminicidio

2.29



Homicidio doloso

1.57



Homicidio culposo

13.34



Lesiones dolosas

297.07

EL PATRIMONIO



Robo de vehículo

114.20



Robo a casa habitación

64.36



Robo de negocio

166.00



Robo a transeúnte total

273.13



Robo en transporte público

16.48



Robo con violencia

245.27



Extorsión

37.67



Incidencia delictiva

Datos del Sistema Estatal de Seguridad Pública, enero-octubre 2024
(casos por cada 100 mil habitantes)

La familia



Violencia familiar

215.83

La libertad personal



Secuestro

0.00

La sociedad



Trata de personas

0.78

La libertad y la seguridad social



Violación

20.80

Otros



Narcomenudeo

15.70



La vida y la integridad					
Años	2020	2021	2022	2023	2024
Feminicidios	0.00	0.00	0.00	0.00	2.29
Homicidios dolosos	5.28	6.04	3.59	4.36	1.57
Lesiones culposas	6.10	8.06	10.39	9.11	13.34
Lesiones dolosas	264.17	304.59	325.93	317.53	297.07



Presidencia



**Fernando Gustavo Flores
Fernández**

Sindicatura

Alva Ibarra Torres
PAN-PRI-PRD-NAEM

Regidurías

Everardo Padilla Camacho	PAN-PRI-PRD-NAEM
Stephanie Cadena Córdova	PAN-PRI-PRD-NAEM
Marcela Michel Quiroz Ayala	PAN-PRI-PRD-NAEM
María De Lourdes Martínez Pérez	PAN-PRI-PRD-NAEM
José Miguel Pérez Saint Martín	PAN-PRI-PRD-NAEM
Josué Sánchez Jiménez	PVEM-PT-morena
Jesika Suárez Gómez	PVEM-PT-morena
Omar Antonio García Mendieta	PVEM-PT-morena
Yuritzi Castañeda Ulloa	MC

**Partido
político**

PAN-PRI-PRD-NAEM



Diputaciones locales

Distrito Local	Cabecera Local	Diputación	Grupo parlamentario
35	Meteppec	Mariano Camacho San Martín	PRI

Diputaciones federales

Dtto. Federal	Cabecera Federal	Diputación	Grupo parlamentario
27	Meteppec	Wblester Santiago Pineda	PT